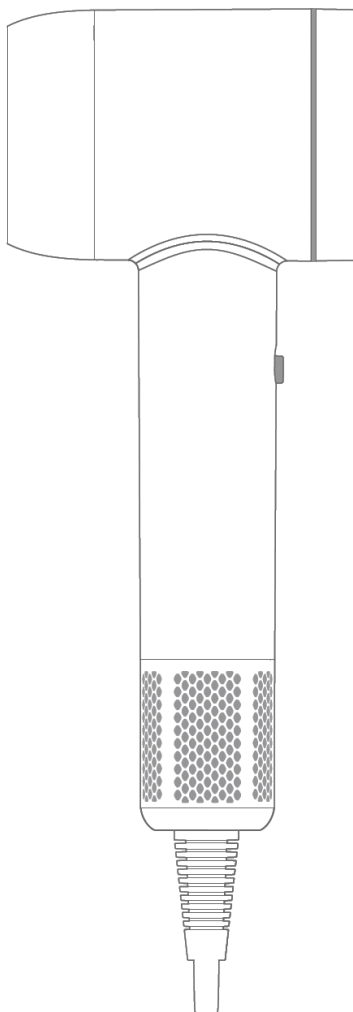


JIMMY

RONLIGHT  
היבוא הרשמי

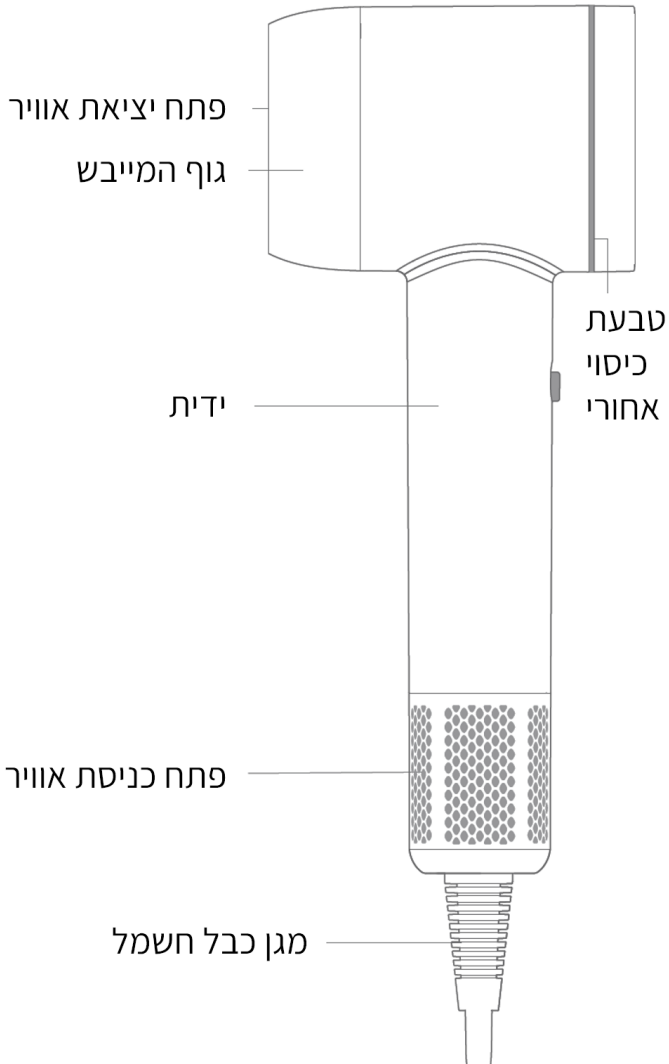


**מדריך למשתמש ותעודת אחריות**  
**JIMMY F7 מייבש שיער**

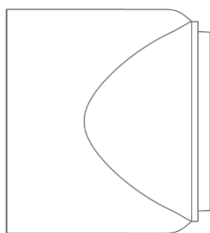
## תוכן עניינים

3.....	תיאור המכשיר
4.....	תכולת הערכה
5.....	הפעלת המוצר
8.....	מאפייני המוצר
9.....	תחזוקה ואחסון
10.....	אזהרות
12.....	פתרון תקלות
13.....	מפרט המוצר
14.....	תעודת אחריות

## תיאור המכשיר

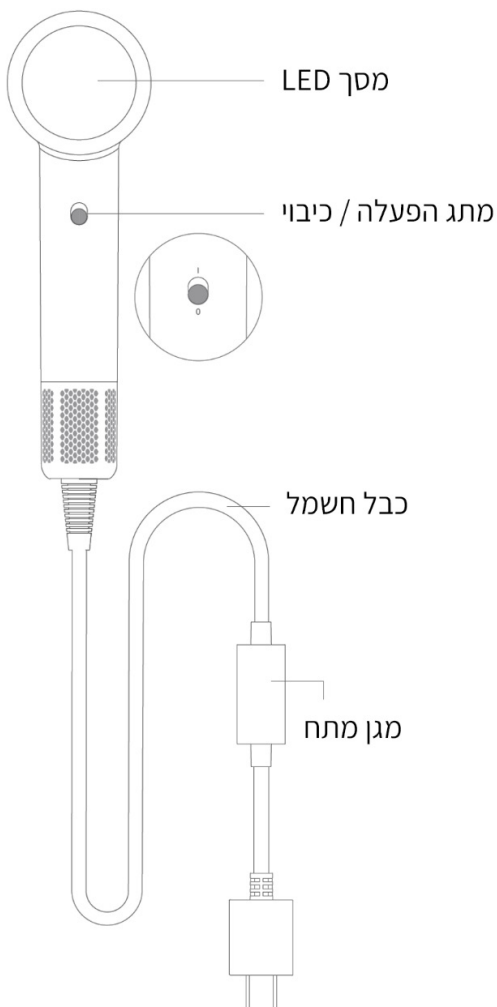


## פיה לעיצוב שיער



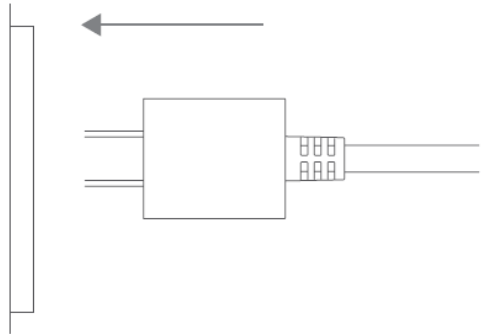
## תכולת הערכה

- x1 מייבש שיער
- x1 זרבובית לעיצוב שיער
- x1 מדריך למשתמש ותעודת אחריות

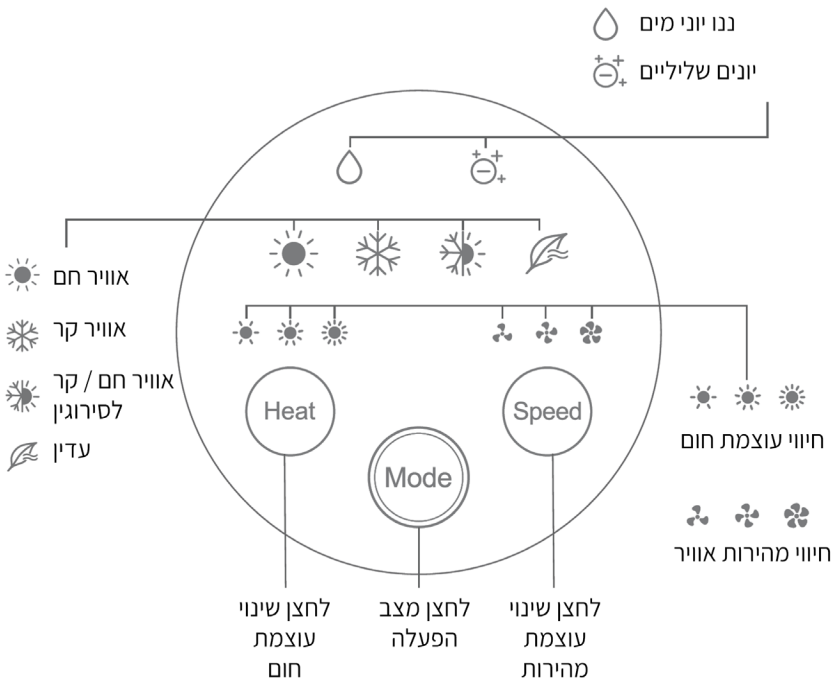


# הפעלת המוצר

1. חברו את המוצר לחשמל









2. לחצני הפעלה ונוריות החיווי על המסך





תחילה, שנו את מצב לחצן ההפעלה / כיבוי למצב כבוי " 0 ", וחברו את תקע החשמל לשקע. לחצו על לחצן ההפעלה / כיבוי כדי להפעיל את המוצר. לחצו על לחצני ההפעלה הממוקמים במסך ה-LED, כדי לעבור בין מצבי ההפעלה השונים, עוצמת האוויר ועוצמת החום (איור 1, איור 2).


השימוש בלחצני ההפעלה ומסך ה-LED מתאפשר רק כאשר המוצר מחובר לחשמל. מסך ה-LED מציג את מגוון מצבי ההפעלה של המוצר (איור 2):


**1. משמעות הסימנים**  **"ננו יוני מים" / "יונים שליליים"**  כשהמכשיר כבוי, הסימנים יכבו. בעת הפעלת המכשיר, הסימנים יוארו ויעידו על תקינות המערכות.

**2. לחצן מצב הפעלה**  
לחצו על לחצן מצב ההפעלה כדי לעבור בין 4 המצבים של המכשיר:  אוויר חם,  אוויר קר,  אוויר חם/קר לסירוגין,  עדין

**אוויר חם**   
במצב זה, המכשיר יישאר באותה עוצמת חום ועוצמת מהירות אוויר שהוגדרו בעת הכיבוי. במצב זה ניתן לכוון את עוצמת החום ואת עוצמת מהירות האוויר.

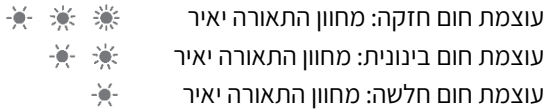
**אוויר קר**   
בשינוי מצב ההפעלה מאוויר חם לאוויר קר, עוצמת מהירות האוויר תישאר כפי שהוגדרה קודם לכן. במצב זה ניתן לכוון את עוצמת מהירות האוויר. בעת לחיצה על לחצן שינוי עוצמת החום, המכשיר יעבור אוטומטית להפעלת אוויר במצב חם.

**אוויר חם/קר לסירוגין**   
בהפעלת מצב זה, עוצמת מהירות האוויר ועוצמת החום יישארו כפי שהוגדרו קודם לכן. במצב זה ניתן לכוון את עוצמת החום ואת עוצמת מהירות האוויר. מחווני עוצמת האוויר ועוצמת החום יאירו לסירוגין בכחול / אדום.

**עדין**   
במצב זה, המכשיר יוציא אוויר בחום ועוצמת אוויר נמוכים ככל הניתן. מחווני התאורה של עוצמת החום ועוצמת האוויר יאירו באור לבן.

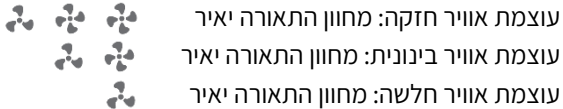
### 3. לחצן עוצמת החום

לחיצה על לחצן עוצמת החום, תשנה את עוצמת החום: חזקה, בינונית, חלשה. העוצמה הנבחרת תוצג במסך המכשיר:



### 4. לחצן עוצמת האוויר

לחיצה על לחצן עוצמת האוויר, תשנה את עוצמת זרימת האוויר: חזקה, בינונית, חלשה. העוצמה הנבחרת תוצג במסך המכשיר:



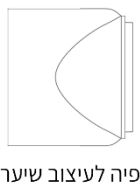
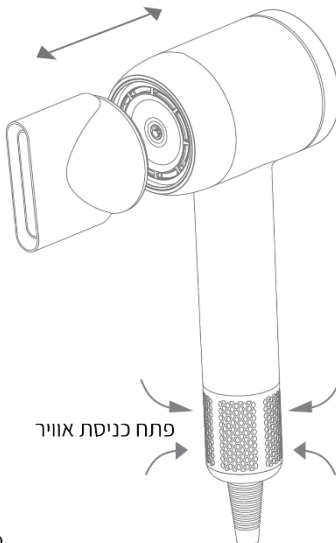
### 5. אפשרות זיכרון

בעת הפעלת המכשיר בפעם הראשונה, עוצמת זרימת האוויר ועוצמת החום מוגדרות לעוצמה החזקה ביותר. בעת הפעלת המכשיר בפעמים שלאחר מכן, העוצמות יישארו כפי שהוגדרו בשימוש הקודם.

#### הערות:

- יש לאחוז במוצר בחלקה העליון של הידית, כדי למנוע את חסימת פתח כניסת האוויר.
- בערכת המוצר מסופקת פיה לעיצוב שיער, עם אפשרות סיבוב  $360^\circ$ . הפיה לעיצוב השיער מרכזת את האוויר ליצירת עיצובי שיער שונים.

יש להתקין את הפיה לעיצוב השיער כשהמכשיר כבוי. אין לנתק את הפיה לעיצוב השיער כשהמכשיר פועל. בתום השימוש, כדי להימנע מכוויה, יש להמתין להתקררות המכשיר לפני פירוק הפיה לעיצוב השיער.



יש לשמור על מרחק של לפחות 10 ס"מ בין השיער לבין פתח כניסת האוויר, כדי להימנע מהסתבכות השיער במוצר. יש לשמור על מרחק של לפחות 3 ס"מ בין השעיר לבין פתח יציאת האוויר, כדי להימנע מכוויה.

בתום השימוש, יש לכבות את המכשיר ולנתק את כבל החשמל.

## מאפייני המוצר

מוצר זה פועל באמצעות מנוע דיגיטלי עוצמתי המסוגל לייבש שיער במהירות וללא גרימת נזק לשיער. ננו יוני מים ויונים שליליים מוסיפים לחות לעומק השיער, תורמים לשיער חלק יותר, מפחיתים חשמל סטטי, ומסייעים בהידוק השיער למראה מבריק ובריא יותר.

1. יוני המים הינם ננו מיקרוסקופים מוקפים מים, הנוצרים מהתפרקות המים תחת חשמל במתח גבוה.
2. במהלך השימוש במצבי הפעלה "אוויר חם", "אוויר קר", האוויר היוצא יכול יוני מים.
3. בעקבות אופן הפעולה של רכיב ננו יוני המים, יתכנו התופעות הבאות כחלק נורמלי מהפעלת המוצר:
  - יתכנו טיפות מים היוצאות ממזלג יוני המים.
  - יתכן ריח מיוחד שאינו מזיק לגוף האדם.
4. השימוש בננו יוני המים יהיה בעל אפקט מופחת עבור האנשים הבאים:
  - אנשים עם שיער תלתלים טבעי
  - אנשים שיש להם שיער ההופך למתולתל בקלות
  - אנשים עם שיער איכותי
  - אנשים שעברו טיפול על בסיס יונים שליליים בתקופה של פחות 3-4 חודשים
  - אנשים עם שיער קצר
5. יוני המים נוצרים מהלחות באוויר, אך במצבים מסוימים, ובשל מגבלות, יתכן שלא ייווצרו יוני מים. הדבר עלול להתרחש בשל טמפרטורת חדר נמוכה, ובהיעדר לחות. במקרים כאלו, המכשיר ייצר יונים שליליים.



## תחזוקה ואחסון

וודאו שכפתור ההפעלה / הכיבוי נמצא במצב כבוי, ונתקו את הכבל משקע החשמל לפני תחילת הניקיון.

נקו את המכשיר בעזרת מגבת, מקלות כותנה או מברשות שיניים לניקוי הכניסות והיציאות. סובבו את מכסה כניסת האוויר בחלקה התחתון של הידית כדי לנקות את רשת המסנן.

אין להשתמש בציפורניים או חפצים חדים אחרים לניקיון המכשיר, מאחר ואלו עלולים לגרום לנזקים ולפגוע בתקינות המוצר.

אין להשתמש באלכוהול, חומרים להסרת לק וצבע, או דטרגנטים לניקיון המוצר. חומרים אלו עלולים לגרום לנזקים במוצר, סדקים או שינוי צבע.

## אזהרות

1. יש לקרוא את הוראות השימוש במלואן לפני הפעלת המוצר, ולשמור אותו לעיון עתידי.
2. מכשיר זה מיועד לשימוש ביתי בלבד.
3. אנא קראו מדריך הוראות זה בקפידה טרם השימוש במוצר, שמרו ואחסנו אותו לשימוש בעתיד.
4. אנא השתמשו במתח החשמלי ובזרם החשמלי כמתואר בתווית המדרוג.
5. נא לא לחסום את פתח היציאה ואת פתח הכניסה, אחרת הדבר יגרום לכוויה, להתחשמלות או לשריפה בשל קצר חשמלי.
6. נא לא לטבול את מייבש השיער בתוך מים.
7. נא לא לעשות שימוש במייבש השיער בסביבה לחה.
8. אנא שמרו על מייבש השיער במצב יבש וזאת על מנת למנוע התחשמלות.
9. נא לא לעשות שימוש במייבש השיער בידיים רטובות, אחרת הדבר יגרום להתחשמלות ולשריפה שייגרמו כתוצאה מקצר חשמלי.
10. נא לא לעשות שימוש במכשיר בקרבת גז נפט או חומר מתלקח אחר (כגון חומר נפץ, מדלל צבע, תרסיס וכו') אחרת הדבר יגרום לפיצוץ.
11. נא לא להשאיר את ההספק החשמלי של המכשיר במצב מופעל כאשר הוא אינה בשימוש, אחרת הדבר יגרום לקצר חשמלי.
12. נא לא לסבך את כבל החשמל סביב המכשיר, אחרת הדבר יגרום לקצר חשמלי ולהתחשמלות או לשריפה בשל הקצר החשמלי.
13. נא לא לאחסן את המכשיר בסביבה עם רמת לחות גבוהה, אחרת הדבר יגרום להתחשמלות או לשריפה כתוצאה מקצר חשמלי.
14. אנא הרחיקו מהישג ידם של ילדים ותינוקות וזאת על מנת למנוע התחשמלות ופגיעה.
15. נא לא למקם את פתח הכניסה כלפי מטה במהלך העבודה, אחרת הדבר יגרום לשריפת הנתין התרמי ולשריפה.
16. אנא הימנעו משימוש בידיים רטובות לניתוק תקע החשמל משקע החשמל וזאת על מנת למנוע התחשמלות ופגיעה.
17. נא לא לעשות שימוש במוצרים כאשר כבל החשמל מסובך, אחרת הדבר יגרום להתחשמלות או לשריפה כתוצאה מקצר חשמלי.
18. נא לא לעשות נזק, להתקין מחדש, לכופף חזק, לסובב את כבל החשמל או להניח שום דבר על כבל החשמל, למחוץ אותו, אחרת הדבר יגרום להתחשמלות או לשריפה כתוצאה מקצר חשמלי.
19. פתח היציאה ופי הצינור יתחממו במהלך השימוש, נא לא לגעת בו וזאת על מנת למנוע פגיעה.
20. נא לא לעשות שימוש במכשיר במידה והיא אינה מחובר למקור החשמל כנדרש, אחרת הדבר יגרום לכוויה, להתחשמלות או לשריפה כתוצאה מקצר חשמלי.
21. אנא מנעו נפילה של המייבש או מנעו ממנו לקבל מכה, אחרת הדבר יגרום להתחשמלות או לשריפה כתוצאה מקצר חשמלי.
22. אנא הימנעו משימוש במכשיר כאשר פתח הכניסה פגום, אחרת שערות עשויות להישאב פנימה לתוך פתח הכניסה ולגרום לנזק לשיער.
23. אנא נתקו את תקע החשמל משקע החשמל באופן מידי, נא לא לטבול את היד שלכם לתוך מים במידה והמכשיר נפל בטעות לתוך המים.
24. אנא הרחיקו ילדים קטנים\תינוקות מהמכשיר וזאת על מנת למנוע כוויות.

25. נא לא לאחסן את כבל החשמל כאשר הוא מסובב, אחרת הדבר יגרום לניתוק של כבל החשמל, דבר שעשוי לגרום לכוויות, להתחשמלות או לשריפה כתוצאה מקצר חשמלי.
26. נקו את שקע החשמל באופן סדיר וזאת על מנת למנוע הצטברות של אבק, אחרת הדבר יגרום לתקלה במערכת הבידוד כתוצאה מלחות, ובסופו של דבר יגרום לשריפה. נתקו את מקור החשמל באופן מידי ונקו את המייבש בעזרת מטלית יבשה.
27. אנא הפסיקו לעשות שימוש במייבש במידה ואתם מבחינים באש בפתח היציאה.
28. בעת הפעלת המכשיר במצב של רוח חמה, נקו את האבק שבפתח הכניסה ובפתח היציאה, אחרת הדבר עשוי לגרום לכווייה או לשריפה.
29. אנא שמרו על מרחק של יותר מ 10- ס"מ בין השיער לבין פתח הכניסה, וזאת על מנת למנוע הסתבכות של שערות בתוך מייבש השיער. אנא שמרו על מרחק של יותר מ 3- ס"מ בין השערות לבין פתח היציאה וזאת על מנת למנוע כווייה.
30. המכשיר נועד לשימוש רק לשם ייבוש שיער, נא לא לעשות בה שימוש לשם ייבוש נעליים או בגדים וכו'... אחרת הדבר יגרום להתחשמלות או לשריפה כתוצאה מקצר חשמלי.
31. מייבש השיער מצויד במערכת הגנה מפני התחממות יתר, מקור החשמל ינותק ברגע שהמכשיר יתחמם יתר על המידה. במקרה כזה כבו ונתקו את תקע החשמל משקע החשמל מיד.
- תנו למכשיר להתקרר למשך דקה, בדקו אם יש מוך או שערות בפתח הכניסה או בפתח היציאה, ולאחר מכן הפעילו בשנית.
32. כאשר מייבש השיער בשימוש בתוך חדר האמבטיה, נתקו אותו לאחר סיום השימוש ממקור החשמל, למרות שמייבש השיער כבוי, עדיין קיימת סכנה ברגע שהוא נמצא בקרבת מים.
33. נא לא לעשות שימוש במייבש שיער בקרבת אמבטיה, מקלחת, כיור או כל כלי קיבול נוזלי אחר וכו'...
34. המכשיר החשמלי מצויד במשטח חימום, עבור אנשים שאינם רגישים לחום (כגון חולי סכרת) השתמשו בו בעזרתם של אנשים רגילים ובריאים.
35. אנא וודאו לכוון את המכשיר למצב "כבוי" לאחר סיום השימוש במוצר, נתקו אותה משקע החשמל, אחרת הדבר יגרום לכווייה או לשריפה.
36. במידה וכבל החשמל פגום, יש להחליפו על ידי צוות מקצועי מתוך נציגי שירות מקומיים .
37. שימו לב: סימן זה מצוין כי חל איסור לעשות שימוש במכשיר בזמן אמבטיה או מקלחת.
38. יש לכבות את המוצר בתום השימוש. אין להשאיר מוצר פעיל לאורך זמן על מנת למנוע נזק העלול להיגרם משימוש של ילדים במוצר וגרימת נזק או פציעה.
39. מכשיר זה אינו ניתן לשימוש על ידי ילדים ו/או אנשים בעלי מגבלות פיזיות, תחושתיות או מנטאליות, או חסרי ידע וניסיון, אלא אם הם נמצאים בפיקוח והם כן קיבלו הדרכה מאדם בוגר לאופן השימוש הנכון והבטוח במכשיר וכי הם הבינו את כל הסכנות הכרוכות בכך.
40. המכשיר אינו משחק. יש להרחיק מוצר זה מהישג ידם של ילדים ולוודא שהם אינם משחקים עם המוצר. אין לגעת ו/או להפעיל את המכשיר בידיים רטובות.
41. תיקון המכשיר צריך להתבצע רק על ידי טכנאי מורשה ומיומן. כאשר בוצע במכשיר תיקון על ידי מי שלא הוסמך לכך, הדבר עלול לגרום להתחשמלות או שריפה. החברה ו/או המשווק לא יישאו בכל אחריות למכשיר ו/או לנזקי גוף או רכוש שייגרמו כתוצאה מכך.
43. אם פתיל הזינה ניזוק, כדי להימנע מסכנה, החלפתו תיעשה על ידי היצרן, על ידי סוכן השירות שלו או על ידי אדם מוסמך מתאים.
44. הערה: סימן זה אומר שאסור להשתמש במכשיר במהלך אמבטיה או מקלחת.



# פתרון תקלות

עיינו ברשימת ההמלצות לטיפול בתקלות נפוצות לפני הפניה למוקד השירות:

## תקלה 1: המכשיר אינו פועל

סיבה אפשרית 1: המכשיר אינו מופעל.  
פתרון 1: ודאו שהמכשיר מחובר היטב לחשמל.

סיבה אפשרית 2: אין חשמל זורם בשקע.  
פתרון 2: בדקו את השקע.

סיבה אפשרית 3: לחצן ההפעלה נמצא במצב כבוי.  
פתרון 3: לחצו על לחצן ההפעלה / הכיבוי כדי להפעיל את המכשיר.

## תקלה 2: המכשיר אינו פועל למרות שלחצן ההפעלה / כיבוי נמצא במצב פועל

סיבה אפשרית 1: בוצעו מספר רב של לחיצות על לחצן ההפעלה / הכיבוי, ומנגנון ההגנה של המכשיר הופעל.  
פתרון אפשרי 1: כבו את המכשיר, המתינו 2-3 שניות ונסו להפעילו שוב.

## תקלה 3: המכשיר הפסיק פעולתו בפתאומיות

סיבה אפשרית 1: מנגנון הגנת חום היתר של המכשיר הופעל.  
פתרון אפשרי 1: כבו את המכשיר ונתקו את כבל החשמל מהשקע. המתינו מספר דקות על מנת שהמכשיר יתקרר מעט.

תקלה אפשרית 2: פתח כניסת האוויר נחסם על ידי אבק, שיער וכו', ובשל כך הופעל מנגנון התחממות היתר.  
פתרון אפשרי 2: כבו את המכשיר ונתקו את כבל החשמל מהשקע. המתינו מספר דקות על מנת שהמכשיר יתקרר מעט.

## תקלה 4: עוצמת האוויר של המכשיר חלשה

תקלה אפשרית 1: פתח כניסת האוויר נחסם על ידי אבק, שיער וכו'.  
פתרון אפשרי 1: נקו את פתח כניסת האוויר.

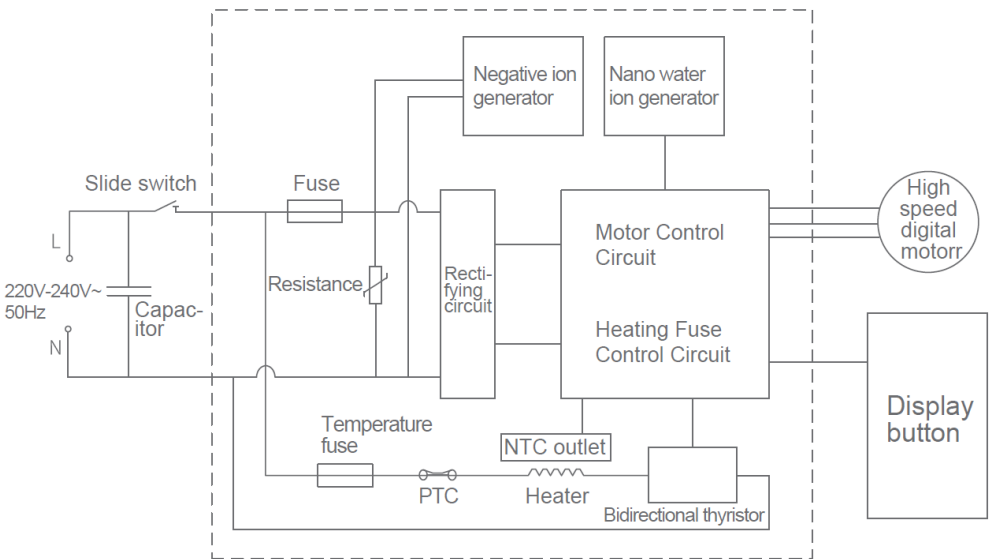
הערה: במידה ולא מצאתם פתרון לבעיה על פי המוצע, או במידה והתקלה חוזרת, צרו קשר עם מוקד שירות הלקוחות של חברת רונלייט.

# מפרט המוצר

## מפרט טכני

F7	דגם
1600W	דירוג מתח
220-240V ~ 50Hz	מתח כניסה

## תרשים חשמלי



## הגדרות

- במסגרת כתב אחריות זה, למונחים שלהלן המשמעות המפורטת לצידם:
- "רונלייט" - יבואנית המוצר ארצה ומשווקת המוצר, רונלייט הלת' בע"מ, ח.פ. 513147751, מרח' נדב בסקינד 12, ראשון לציון support@ronlight.co.il.
  - טל': 073-2446060 פקס': 03-9625902.
  - "המוצר" - מוצר, אשר יובא ארצה על ידי רונלייט ונשוא כתב אחריות זה.
  - "לקוח" - מי שמחזיק כדין במוצר אשר יובא ארצה על ידי רונלייט בלבד וכן בכתב אחריות זה.
  - "משווק מורשה" - הגוף המורשה על ידי רונלייט לשווק את המוצר ללקוח.
  - "תחנת שירות מורשת" - תחנת שירות/מעבדה למתן שירותים טכניים למוצר.
  - "נקודת המכירה" - נקודת המכירה/בית העסק בו נמכר המוצר ללקוח.

## השירות במסגרת כתב אחריות זה מוגבל וכפוף לתנאים הבאים:

1. האחריות למוצר, לרבות למטען המוצר וסוללת המוצר, הינה לתקופה של שנה אחת (12 חודשים) ממועד רכישת הלקוח את המוצר ו/או אספקת המוצר ללקוח, לפי המאוחר מביניהם ("תקופת האחריות").
2. מובהר בזאת כי בכל הנוגע לאביזרים נלווים למוצר, אשר מצויים בערכת המוצר בעת רכישתו (באם מצויים שכאלה), אלה ניתנים ללקוח כמתנה ותקופת האחריות בגינם הינה 30 ימים ממועד רכישת הלקוח את המוצר, זאת כאמור לעיל למטען לעניין מטענו החשמלי של המוצר ואשר לו ניתנת מלוא תקופת האחריות כהגדרתה לעיל.
3. כתב אחריות זה והאחריות שמכוחו תקפים אך ורק למוצר שיובא לישראל על ידי רונלייט ולא יחולו על כל מוצר שיובא ארצה שלא על ידי רונלייט. כמו כן אחריותה של רונלייט מוגבלת למוצרים המצויים בגבולות הארץ בלבד.
4. מוצר אשר במרוצת תקופת האחריות נתגלה כלקוי בבדיקת מעבדה של רונלייט ו/או מי מטעמה, יתוקן על ידי רונלייט ו/או מי מטעמה ו/או יוחלפו בו חלקים פגומים ו/או חלקים אשר לא תפקדו כהלכה, זאת בחלקים חדשים ומקוריים ובהתאם לשיקול דעתה המקצועי של רונלייט ו/או מי מטעמה. למטען במקרים בהם, על פי סייגי כתב אחריות זה ו/או על פי הסייגים הנקובים בדיון, לא תחול האחריות הניתנת ללקוח, כל תיקון ו/או החלפה כאמור בתקופת האחריות ייעשו על חשבונה של רונלייט. רונלייט ו/או מי מטעמה ימסרו ללקוח אישור על ביצוע התיקון האמור והכולל פירוט של מהות התיקון והחלקים שהוחלפו במוצר, באם הוחלפו. ההתחייבות לתיקון כאמור בכתב אחריות זה בכלל ובסעיף זה בפרט כפופה להוראות ולסייגים שבכתב אחריות זה ובכל דין.
5. בבצר מרונלייט ו/או מי מטעמה לתקן את המוצר וזאת מכל סיבה שהיא ולאחר שנתגלה במוצר ליקוי כאמור לעיל – רונלייט ו/או מי מטעמה יספקו ללקוח מוצר חדש זהה או מסוג ואיכות דומים ושואו ערך. לחלופין תשיב רונלייט ללקוח את התמורה ששילם בעד המוצר, הכל לפי שיקול דעתה הבלעדי של רונלייט. ההתחייבות לאמור בכתב אחריות זה בכלל ובסעיף זה בפרט, כפופה להוראות ולסייגים שבכתב אחריות זה ובכל דין.
6. קבלת המוצר בידי הלקוח, בעת הרכישה ובעת קבלתו מבדיקה ו/או מתיקון, מהווה אישור מצד הלקוח כי בעת קבלת המוצר בידי המארז החיצוני של המוצר וחלקי המוצר החיצוניים חפים מכל פגם.
7. היה והמוצר תוקן או הוחלף על ידי רונלייט ו/או מי מטעמה, תוסיף ותחול האחריות שלפי כתב אחריות למוצר המתוקן או המוחלף וזאת ליתרת תקופת האחריות. תקופת האחריות לא תוארך מעבר לתקופת האחריות המקורית עקב תיקונים ו/או החלפות. המוצר המקולקל, אם הוחלף, וכל חלק שהוחלף במוצר, אם הוחלף, יהיו לאחר ההחלפה לרכוש רונלייט ו/או מי מטעמה.

8. בכל מקרה של מימוש האחריות ו/או מסירת המוצר לתיקון בתקופת האחריות, יתבקש הלקוח להציג לרונלייט ו/או מי מטעמה את מדבקת האחריות המקורית שעל גבי המוצר. כן יתבקש הלקוח להסיר וליטול עמו כל אביזר הצמוד למוצר, בין אם כזה המחובר למוצר ובין אם לאו, וזאת טרם מסירת המוצר לתיקון ולרונלייט לא תהיה כל אחריות לאביזר כאמור.
  9. עת נמסר מוצר לבדיקה, רונלייט ו/או מי מטעמה תבדוקנה אותו ובמידת הצורך תתקנה אותו וזאת עד חלוף 10 ימים מהיום שבו נמסר המוצר לתחנת השירות. נמסר המוצר לנקודת המכירה, רונלייט ו/או מי מטעמה יעשו כאמור לעיל עד חלוף 14 ימים מיום מסירת המוצר. שבתות וחגים לא יבואו במניין התקופות שנקבעו בסעיף זה.
  10. על אף כל האמור בכתב אחריות זה, רשאית רונלייט לדרוש תמורה בעד תיקון שביצעה במוצר, בעד הובלתו או בעד החלפתו, הכול לפי העניין, במידה ונתברר לפני ביצוע התיקון שהקלקול במוצר נגרם כתוצאה מאחת (או יותר) מהסיבות שלהלן:
    - (1) כוח עליון שהתרחש במועד מאוחר ממועד מסירת המוצר ללקוח;
    - (2) זדון או רשלנות של הלקוח, לרבות שימוש במוצר בניגוד להוראות השימוש ולרבות שימוש באביזרים לא מקוריים ו/או לא ייעודיים ו/או שאינם מאושרים על ידי יצרן המוצר;
    - (3) חשיפת המוצר לרטיבות ו/או לחות ו/או לתנאים סביבתיים בלתי נאותים;
    - (4) תיקון שנעשה במוצר בידי מי שלא הורשה לכך מטעם היצרן ו/או רונלייט ו/או מי מטעמן, בנסיבות שאינן נובעות מהפרת חיוביה של רונלייט לפי כתב אחריות זה;
    - (5) באם הלקוח לא מסר את המוצר לתיקון במהלך תקופת האחריות.
- כתב אחריות זה אינו מכסה התקנות ו/או שינויים שהלקוח ו/או מי מטעמו ביצעו במוצר.
11. האחריות הכוללת של רונלייט וכל מי מטעמה לתביעת נזקים כלשהם שייגרמו כתוצאה משימוש במוצר, ללא קשר לנסיבות אשר גרמו לנזק, לא תעלה בשום מקרה על מחיר הרכישה המקורי של המוצר. רונלייט לא תהיה אחראית בשום מקרה לנזקים עקיפים ו/או מיוחדים ו/או תוצאתיים ו/או נלווים, בין במישורין ובין בעקיפין, בין אם במקרה או כתוצאה משימוש במוצר, כולל אך לא מוגבל להפסדים כלשהם העשויים להיגרם בהכנסה ו/או ברווח ללקוח ו/או לצד שלישי, עקב שימוש ו/או אי שימוש במוצר או ציוד נלווה, ותביעות על ידי צד שלישי עקב שימוש במוצר. רונלייט לא תהיה אחראית בשום צורה.
  12. למעט התחייבותה המפורשת של רונלייט כמפורט בכתב אחריות זה, לא קיימת כל אחריות או התחייבות של רונלייט, בין בכתב ובין בעל פה. כל אחריות למוצר תהיה בהתאם לכתב אחריות זה ולדין החל בלבד.
  13. עד תום שנה מתום תקופת האחריות רשאי הלקוח לרכוש מרונלייט חלקי חילוף למוצר.
  14. משווק מורשה ו/או תחנת שירות מורשית ו/או כל גוף ו/או כל אדם – אינם מוסמכים על ידי רונלייט ואינם מורשים על ידה לתת אחריות ו/או מחויבות כלשהי החורגים ממסגרת כתב אחריות זה.
  15. האחריות על פי כתב אחריות זה תקפה בתחומי מדינת ישראל בלבד ועל הוראות כתב אחריות זה יחולו באופן ייחודי חוקי מדינת ישראל.
  16. לקבלת שירות יש לפנות לאחת מנקודת השירות של רונלייט (פירוט עדכני של נקודות השירות מופיעה באתר האינטרנט של רונלייט שכתובתו: [www.ronlight.co.il](http://www.ronlight.co.il)) וכן בנקודת המכירה בה רכשת את המוצר. קודם לכן, נא עיין/י במדריך למשתמש. ייתכן ובדיקת הוראות השימוש או תכונות המוצר כאמור במדריך תחסוך לך פנייה לנקודת השירות ו/או המכירה.

# JIMMY

פרטי המוצר

סוג המוצר ותיאורו: מייבש שיער שם הדגם: JIMMY F7

מספר סידורי: \_\_\_\_\_

שנת ייצור: \_\_\_\_\_ תאריך הרכישה: \_\_\_\_/\_\_\_\_/\_\_\_\_

פרטי החנות המוכרת: \_\_\_\_\_

חתימת תחנת השירות/המכירה: \_\_\_\_\_

חתימת נציג (וחותמת): \_\_\_\_\_



[www.ronlight.co.il](http://www.ronlight.co.il)  
כל הזכויות שמורות. ט.ל.ח.